


Sprawozdanie finansowe za 2019 rok

- ✓ Bilans z wykonania budżetu
- ✓ Bilans jednostki
- ✓ Rachunek zysków i strat
- ✓ Zestawienie zmian funduszu jednostki
- ✓ Informacja dodatkowa

019001

Nazwa i adres jednostki sprawozdawczej Urząd Gminy i Miasta Ulanów ul. Rynek 5 37-410 ULANÓW	BILANS z wykonania budżetu jednostki samorządu terytorialnego Gmina ULANÓW sporządzony na dzień 31-12-2019 r.	Adresat: Regionalna Izba Obrachunkowa w Rzeszowie
		Wysłać bez pisma przewodniego FE5BDDDB305B13821 
Numer identyfikacyjny REGON 000530494		

AKTYWA	Stan na początek roku	Stan na koniec roku	PASYWA	Stan na początek roku	Stan na koniec roku
I Środki pieniężne	8 625 887,22	10 830 007,63	I Zobowiązania	31 512,63	12 096,12
I.1 Środki pieniężne	8 625 887,22	10 830 007,63	I.1 Zobowiązania finansowe	0,00	0,00
I.1.1 Środki pieniężne budżetu	8 625 887,22	10 830 007,63	I.1.1 Krótkoterminowe (do 12 miesięcy)	0,00	0,00
I.1.2 Pozostałe środki pieniężne	0,00	0,00	I.1.2 Długoterminowe (powyżej 12 miesięcy)	0,00	0,00
II Należności i rozliczenia	90 157,50	89 308,46	I.2 Zobowiązania wobec budżetów	31 240,03	12 096,12
II.1 Należności finansowe	0,00	0,00	I.3 Pozostałe zobowiązania	272,60	0,00
II.1.1 Krótkoterminowe (do 12 miesięcy)	0,00	0,00	II Aktywa netto budżetu	8 224 141,09	10 437 077,97
II.1.2 Długoterminowe (powyżej 12 miesięcy)	0,00	0,00	II.1 Wynik wykonania budżetu (+,-)	-3 899 654,56	2 212 936,88
II.2 Należności od budżetów	90 157,50	89 308,46	II.1.1 Nadwyżka budżetu (+)	0,00	2 212 936,88
II.3 Pozostałe należności i rozliczenia	0,00	0,00	II.1.2 Deficyt budżetu (-)	-3 899 654,56	0,00
III Rozliczenia międzyokresowe	0,00	0,00	II.1.3 Niewykonane wydatki (-)	0,00	0,00
			II.2 Wynik na operacjach niekasowych (+,-)	0,00	0,00
			II.3 Rezerwa na niewygasające wydatki	0,00	0,00
			II.4 Środki z prywatyzacji	0,00	0,00
			II.5 Skumulowany wynik budżetu (+,-)	12 123 795,65	8 224 141,09
			III Rozliczenia międzyokresowe	460 391,00	470 142,00
Suma aktywów	8 716 044,72	10 919 316,09	Suma pasywów	8 716 044,72	10 919 316,09

SKARBNIK

TOMASZ SIÓREK

skarbnik

mgr inż. Tomasz Siorek

2020-04-30

rok, miesiąc, dzień

FE5BDDDB305B13821

STANISŁAW GARBACZ

zarząd

BURMISTRZ
GMINY I MIASTA

Strona 1 z 2

Stanisław Garbacz

SKARBNIK
Gminy i Miasta
SG
TOMASZ SIOREK
skarbnik

2020-04-30
rok, miesiąc, dzień

BURMISTRZ
GMINY I MIASTA
SG
Stanisław Garbacz
STANISŁAW GARBACZ
zarząd

jedn + 2019 + CPS

Nazwa i adres jednostki sprawozdawczej Urząd Gminy i Miasta Ulanów ul. Rynek 5 37-410 ULANÓW	BILANS jednostki budżetowej i samorządowego zakładu budżetowego	Adresat: Regionalna Izba Obrachunkowa w Rzeszowie
		Wysłać bez pisma przewodniego 9124F435A1888FB2 
Numer identyfikacyjny REGON 000530494	sporządzony na dzień 31-12-2019 r.	

AKTYWA	Stan na początek roku	Stan na koniec roku	PASYWA	Stan na początek roku	Stan na koniec roku
A Aktywa trwałe	68 647 483,22	73 419 779,94	A Fundusz	67 717 947,89	76 084 708,77
A.I Wartości niematerialne i prawne	0,00	0,00	A.I Fundusz jednostki	54 926 263,81	64 453 280,54
A.II Rzeczowe aktywa trwałe	68 647 483,22	58 885 764,09	A.II Wynik finansowy netto (+,-)	12 791 684,08	11 631 428,23
A.II.1 Środki trwałe	56 829 176,50	58 514 591,65	A.II.1 Zysk netto (+)	31 943 491,66	32 222 495,85
A.II.1.1 Grunty	11 131 571,49	11 556 207,43	A.II.2 Strata netto (-)	-19 151 807,58	-20 591 067,62
A.II.1.1.1 Grunty stanowiące własność jednostki samorządu terytorialnego, przekazane w użytkowanie wieczyste innym podmiotom	0,00	0,00	A.III Odpisy z wyniku finansowego (nadwyżka środków obrotowych) (-)	0,00	0,00
A.II.1.2 Budynki, lokale i obiekty inżynierii lądowej i wodnej	44 410 501,40	19 305 574,76	A.IV Fundusz mienia zlikwidowanych jednostek	0,00	0,00
A.II.1.3 Urządzenia techniczne i maszyny	334 792,14	26 843 055,98	B Fundusze placówek	0,00	0,00
A.II.1.4 Środki transportu	837 627,87	710 881,83	C Państwowe fundusze celowe	0,00	0,00
A.II.1.5 Inne środki trwałe	114 683,60	98 871,65	D Zobowiązania i rezerwy na zobowiązania	4 346 030,80	4 159 115,28
A.II.2 Środki trwałe w budowie (inwestycje)	11 818 306,72	371 172,44	D.I Zobowiązania długoterminowe	0,00	0,00
A.II.3 Zaliczka na środki trwałe w budowie (inwestycje)	0,00	0,00	D.II Zobowiązania krótkoterminowe	4 120 260,44	3 916 761,89
A.III Należności długoterminowe	0,00	17 120,90	D.II.1 Zobowiązania z tytułu dostaw i usług	97 597,40	57 081,13
A.IV Długoterminowe aktywa finansowe	0,00	14 516 894,95	D.II.2 Zobowiązania wobec budżetów	18 523,00	5 162,00
A.IV.1 Akcje i udziały	0,00	0,00	D.II.3 Zobowiązania z tytułu ubezpieczeń i innych świadczeń	220 633,18	105 336,54
A.IV.2 Inne papiery wartościowe	0,00	0,00	D.II.4 Zobowiązania z tytułu wynagrodzeń	617 079,44	553 912,25

TOMASZ SIOREK
(główny księgowy)

2020-05-29

(rok, miesiąc, dzień)

STANISŁAW GARBACZ
(kierownik jednostki)

BeSTia

SKARBNIK
Gminy i Miasta

9124F435A1888FB2

BURMISTRZ
GMINY I MIASTA

Strona 1 z 4

mgr inż. Tomasz Siorek

Kopia z dokumentu podpisanego elektronicznie wygenerowana dnia 2020.06.17

Stanisław Garbacz

A.IV.3 Inne długoterminowe aktywa finansowe	0,00	14 516 894,95	D.II.5 Pozostałe zobowiązania	2 616 457,42	2 814 376,47
A.V Wartość mienia zlikwidowanych jednostek	0,00	0,00	D.II.6 Sumy obce (depozytowe, zabezpieczenie wykonania umów)	307 217,66	109 206,11
B Aktywa obrotowe	3 416 495,47	6 824 044,11	D.II.7 Rozliczenia z tytułu środków na wydatki budżetowe i z tytułu dochodów budżetowych	0,00	0,00
B.I Zapasy	8 562,40	10 492,01	D.II.8 Fundusze specjalne	242 752,34	271 687,39
B.I.1 Materiały	8 562,40	10 492,01	D.II.8.1 Zakładowy Fundusz Świadczeń Socjalnych	242 752,34	271 687,39
B.I.2 Półprodukty i produkty w toku	0,00	0,00	D.II.8.2 Inne fundusze	0,00	0,00
B.I.3 Produkty gotowe	0,00	0,00	D.III Rezerwy na zobowiązania	0,00	0,00
B.I.4 Towary	0,00	0,00	D.IV Rozliczenia międzyokresowe	225 770,36	242 353,39
B.II Należności krótkoterminowe	2 975 497,43	6 440 813,41			
B.II.1 Należności z tytułu dostaw i usług	3 051,36	3 339 165,55			
B.II.2 Należności od budżetów	0,00	0,00			
B.II.3 Należności z tytułu ubezpieczeń i innych świadczeń	0,00	0,00			
B.II.4 Pozostałe należności	2 972 446,07	3 101 647,86			
B.II.5 Rozliczenia z tytułu środków na wydatki budżetowe i z tytułu dochodów budżetowych	0,00	0,00			
B.III Krótkoterminowe aktywa finansowe	432 435,64	372 738,69			
B.III.1 Środki pieniężne w kasie	0,00	0,00			
B.III.2 Środki pieniężne na rachunkach bankowych	428 950,14	283 424,32			
B.III.3 Środki pieniężne państwowego funduszu celowego	0,00	0,00			
B.III.4 Inne środki pieniężne	3 485,50	89 314,37			
B.III.5 Akcje lub udziały	0,00	0,00			
B.III.6 Inne papiery wartościowe	0,00	0,00			
B.III.7 Inne krótkoterminowe aktywa finansowe	0,00	0,00			

SKARBNIK
Gminy i Miasta
TOMASZ SIOREK

(główny księgowy)

mgr inż. Tomasz Siorek

BeSTia

2020-05-29

(rok, miesiąc, dzień)

9124F435A1888FB2

STANISŁAW GARBACZ

(kierownik jednostki)

GMINY I MIASTA

Stanisław Garbacz

Strona 2 z 4

B.IV Rozliczenia międzyokresowe	0,00	0,00			
Suma aktywów	72 063 978,69	80 243 824,05	Suma pasywów	72 063 978,69	80 243 824,05

SKARBNIK
Gminy i Miasta

Siorek
mgr inż. Tomasz Siorek

TOMASZ SIOREK
(główny księgowy)

BeSTia

2020-05-29

(rok, miesiąc, dzień)

9124F435A1888FB2

BURMISTRZ
GMINY I MIASTA

Stanisław Garbacz
STANISŁAW GARBACZ
(kierownik jednostki)

SKARBNIK
Gminy i Miasta

Siorek
mgr inż. Tomasz Siorek
TOMASZ SIOREK

(główny księgowy)

BeSTia

2020-05-29

(rok, miesiąc, dzień)


9124F435A1888FB2

BURMISTRZ
GMINY I MIASTA

Garbacz
Stanisław Garbacz
STANISŁAW GARBACZ

(kierownik jednostki)

jedn. z 2015-1015

Nazwa i adres jednostki sprawozdawczej Urząd Gminy i Miasta Ulanów ul. Rynek 5 37-410 ULANÓW		Rachunek zysków i strat jednostki (wariant porównawczy)		Adresat: Regionalna Izba Obrachunkowa w Rzeszowie	
Numer identyfikacyjny REGON 000530494		sporządzony na na dzień 31-12-2019 r.		Wysłać bez pisma przewodniego D2A94CD69CDBB51A 	
		Stan na koniec roku poprzedniego		Stan na koniec roku bieżącego	
A.	Przychody netto z podstawowej działalności operacyjnej	38 128 964,09		40 528 122,48	
A.I.	Przychody netto ze sprzedaży produktów	491 294,77		302 079,88	
A.II.	Zmiana stanu produktów (zwiększenie - wartość dodatnia, zmniejszenie - wartość ujemna)	0,00		0,00	
A.III.	Koszt wytworzenia produktów na własne potrzeby jednostki	0,00		0,00	
A.IV.	Przychody netto ze sprzedaży towarów i materiałów	0,00		0,00	
A.V.	Dotacje na finansowanie działalności podstawowej	0,00		0,00	
A.VI.	Przychody z tytułu dochodów budżetowych	37 637 669,32		40 226 042,60	
B.	Koszty działalności operacyjnej	25 272 733,02		29 402 340,97	
B.I.	Amortyzacja	2 387 042,29		2 579 048,22	
B.II.	Zużycie materiałów i energii	1 593 499,75		1 723 109,63	
B.III.	Usługi obce	1 875 849,52		4 067 479,89	
B.IV.	Podatki i opłaty	20 376,35		17 545,53	
B.V.	Wynagrodzenia	7 728 790,73		7 897 437,84	
B.VI.	Ubezpieczenia społeczne i inne świadczenia dla pracowników	2 208 034,11		2 401 886,21	
B.VII.	Pozostałe koszty rodzajowe	292 602,91		340 769,68	
B.VIII.	Wartość sprzedanych towarów i materiałów	0,00		0,00	
B.IX.	Inne świadczenia finansowane z budżetu	9 156 629,77		10 364 192,21	
B.X.	Pozostałe obciążenia	9 907,59		10 871,76	
C.	Zysk (strata) z działalności podstawowej (A - B)	12 856 231,07		11 125 781,51	
D.	Pozostałe przychody operacyjne	1 699,40		374 052,77	
D.I.	Zysk ze zbycia niefinansowych aktywów trwałych	0,00		0,00	
D.II.	Dotacje	0,00		0,00	
D.III.	Inne przychody operacyjne	1 699,40		374 052,77	
E.	Pozostałe koszty operacyjne	226 552,42		0,00	

TOMASZ SIOREK
główny księgowy

2020-05-29
rok, miesiąc, dzień

STANISŁAW GARBACZ
kierownik jednostki

BeSTia

SKARBNIK
Gminy i Miasta

D2A94CD69CDBB51A

BURMISTRZ
GMINY I MIASTA

Strona 1 z 3

mgr inż. Tomasz Siorek

Kopia z dokumentu podpisanego elektronicznie wygenerowana dnia 2020.06.17

Stanisław Garbacz

E.I.	Koszty inwestycji finansowanych ze środków własnych samorządowych zakładów budżetowych i dochodów jednostek budżetowych gromadzonych na wydzielonym rachunku	0,00	0,00
E.II.	Pozostałe koszty operacyjne	226 552,42	0,00
F.	Zysk (strata) z działalności operacyjnej (C + D - E)	12 631 378,05	11 499 834,28
G.	Przychody finansowe	160 306,03	131 593,95
G.I.	Dywidendy i udziały w zyskach	0,00	0,00
G.II.	Odsetki	160 306,03	131 593,95
G.III.	Inne	0,00	0,00
H.	Koszty finansowe	0,00	0,00
H.I.	Odsetki	0,00	0,00
H.II.	Inne	0,00	0,00
I.	Zysk (strata) brutto (F+G-H)	12 791 684,08	11 631 428,23
J.	Podatek dochodowy	0,00	0,00
K.	Pozostałe obowiązkowe zmniejszenia zysku (zwiększenia straty)	0,00	0,00
L.	Zysk (strata) netto (I-J-K)	12 791 684,08	11 631 428,23

SKARBNIK
Gminy i Miasta
T. Siorek
mgr inż. Tomasz Siorek

TOMASZ SIOREK
główny księgowy

2020-05-29
rok, miesiąc, dzień

BURMISTRZ
GMINY I MIASTA
Stanisław Garbacz

STANISŁAW GARBACZ
kierownik jednostki

SKARBNIK
Gminy i Miasta

Siorek
mgr inż. Tomasz Siorek

TOMASZ SIOREK

główny księgowy

2020-05-29


rok, miesiąc, dzień

BURMISTRZ
GMINY I MIASTA

Garbacz
Stanisław Garbacz

STANISŁAW GARBACZ

kierownik jednostki

Nazwa i adres jednostki sprawozdawczej Urząd Gminy i Miasta Ulanów ul. Rynek 5 37-410 ULANÓW	Zestawienie zmian w funduszu jednostki sporządzone na na dzień 31-12-2019 r.	Adresat: Regionalna Izba Obrachunkowa w Rzeszowie	
Numer identyfikacyjny REGON 000530494		Wysłać bez pisma przewodniego EFA0B474FCD6BF8F 	
		Stan na koniec roku poprzedniego	Stan na koniec roku bieżącego
I. Fundusz jednostki na początek okresu (BO)	43 681 799,33	55 166 911,36	
I.1. Zwiększenie funduszu (z tytułu)	81 664 182,79	86 133 745,14	
I.1.1. Zysk bilansowy za rok ubiegły	25 631 112,44	31 949 927,53	
I.1.2. Zrealizowane wydatki budżetowe	36 585 451,26	41 724 611,98	
I.1.3. Zrealizowane płatności ze środków europejskich	0,00	0,00	
I.1.4. Środki na inwestycje	16 230 599,78	8 879 123,70	
I.1.5. Aktualizacja wyceny środków trwałych	0,00	0,00	
I.1.6. Nieodpłatnie otrzymane środki trwałe i środki trwałe w budowie oraz wartości niematerialne i prawne	169 244,52	148 419,94	
I.1.7. Aktywa przejęte od zlikwidowanych lub połączonych jednostek	0,00	0,00	
I.1.8. Aktywa otrzymane w ramach centralnego zaopatrzenia	0,00	0,00	
I.1.9. Pozostałe odpisy z wyniku finansowego za rok bieżący	0,00	0,00	
I.1.10. Inne zwiększenia	3 047 774,79	3 431 661,99	
I.2. Zmniejszenia funduszu jednostki (z tytułu)	70 398 029,22	76 600 292,54	
I.2.1. Strata za rok ubiegły	18 442 609,64	19 151 807,58	
I.2.2. Zrealizowane dochody budżetowe	32 541 781,41	44 238 391,48	
I.2.3. Rozliczenie wyniku finansowego i środków obrotowych za rok ubiegły	0,00	0,00	
I.2.4. Dotacje i środki na inwestycje	18 960 806,13	10 698 954,93	
I.2.5. Aktualizacja środków trwałych	0,00	0,00	
I.2.6. Wartość sprzedanych i nieodpłatnie przekazanych środków trwałych i środków trwałych w budowie oraz wartości niematerialnych i prawnych	122 227,56	839 916,81	
I.2.7. Pasywa przejęte od zlikwidowanych lub połączonych jednostek	0,00	0,00	
I.2.8. Aktywa przekazane w ramach centralnego zaopatrzenia	0,00	0,00	
I.2.9. Inne zmniejszenia	330 604,48	1 671 221,74	
II. Fundusz jednostki na koniec okresu (BZ)	54 926 263,81	64 453 280,54	

SKARBNIK
TOMASZ SIÓREK
główny księgowy

mgr inż. Tomasz Siorek

2020-05-29
rok, miesiąc, dzień

STANISŁAW GARBACZ
kierownik jednostki

BURMISTRZ
GMINY I MIASTA


Stanisław Garbacz

BeSTia

EFA0B474FCD6BF8F

III.	Wynik finansowy netto za rok bieżący (+,-)	12 791 684,08	11 631 428,23
III.1.	zysk netto (+)	31 943 491,66	32 222 495,85
III.2.	strata netto (-)	-19 151 807,58	-20 591 067,62
III.3.	nadwyżka środków obrotowych	0,00	0,00
IV.	Fundusz (II+,-III)	67 717 947,89	76 084 708,77

SKARBNIK
Gminy i Miasta
Siorek
mgr inż. Tomasz Siorek

TOMASZ SIOREK
główny księgowy

2020-05-29
rok, miesiąc, dzień

BURMISTRZ
GMINY I MIASTA

Garbacz
Stanisław Garbacz

STANISŁAW GARBACZ
kierownik jednostki

SKARBNIK
Gminy i Miasta

mg *Siorek*
TOMASZ SIOREK
główny księgowy

2020-05-29
rok, miesiąc, dzień

BURMISTRZ
GMINY I MIASTA

Stanisław Garbacz

STANISŁAW GARBACZ
kierownik jednostki

Informacja dodatkowa

1.	Wprowadzenie do sprawozdania finansowego, obejmuje w szczególności:
1.	
1.1	nazwę jednostki
	Gmina i Miasto Ulanów
1.2	siedzibę jednostki
	Gmina Ulanów
1.3	adres jednostki
	37-410 Ulanów, ul. Rynek 5
1.4	podstawowy przedmiot działalności jednostki
	<p>Mówiąc o gminie należy przez to rozumieć wspólnotę samorządową oraz odpowiednie terytorium. Gmina wykonuje zadania publiczne w imieniu własnym i na własną odpowiedzialność. Gmina posiada osobowość prawną.</p> <p>Do zakresu działania gminy należą wszystkie sprawy publiczne o znaczeniu lokalnym, niezastrzeżone ustawami na rzecz innych podmiotów.</p> <p>Zadania gminy określone zostały w art. 7 ustawy o samorządzie gminnym.</p> <p>Zgodnie z art. 7 cyt. wyżej ustawy Zaspokajanie zbiorowych potrzeb wspólnoty należy do zadań własnych gminy.</p> <p>W szczególności zadania własne obejmują sprawy:</p> <ul style="list-style-type: none">* ładu przestrzennego, gospodarki nieruchomościami, ochrony środowiska i przyrody oraz gospodarki wodnej,* gminnych dróg, ulic, mostów, placów oraz organizacji ruchu drogowego,* wodociągów i zaopatrzenia w wodę, kanalizacji, usuwania i oczyszczania ścieków komunalnych, utrzymania czystości i porządku oraz urządzeń sanitarnych, wysypisk i unieszkodliwiania odpadów komunalnych, zaopatrzenia w energię elektryczną i ciepłą oraz gaz,* lokalnego transportu zbiorowego,* ochrony zdrowia,* pomocy społecznej, w tym ośrodków i zakładów opiekuńczych,* gminnego budownictwa mieszkaniowego,* edukacji publicznej,* kultury, w tym bibliotek gminnych i innych placówek upowszechniania kultury,* kultury fizycznej i turystyki, w tym terenów rekreacyjnych i urządzeń sportowych,* targowisk i hal targowych,* zieleni gminnej i zadrzewień,* cmentarzy gminnych,* porządku publicznego i bezpieczeństwa obywateli oraz ochrony przeciwpożarowej i przeciwpowodziowej,* utrzymania gminnych obiektów i urządzeń użyteczności publicznej oraz obiektów administracyjnych,* polityki prorodzinnej, w tym zapewnienia kobietom w ciąży opieki socjalnej, medycznej i prawnej,* wspierania i upowszechniania idei samorządowej,* promocji gminy,* współpracy z organizacjami pozarządowymi,* współpracy ze społecznościami lokalnymi i regionalnymi innych państw. <p>Gmina realizuje zadania zlecone z zakresu administracji rządowej, a także z zakresu organizacji przygotowań i przeprowadzenia wyborów powszechnych oraz referendów. Zgodnie z ustawą o samorządzie gminnym organami gminy są Rada Gminy i Burmistrz.</p>
2.	wskazanie okresu objętego sprawozdaniem

	Od 01.01.2019 do 31.12.2019
3.	wskazanie, że sprawozdanie finansowe zawiera dane łączne, jeżeli w skład jednostki nadrzędnej lub jednostki samorządu terytorialnego wchodzi jednostki sporządzające samodzielne sprawozdania finansowe
	Sprawozdanie łączne które zawiera sprawozdanie z Urzędu Gminy i Miasta Ulanów, Ośrodka Pomocy Społecznej oraz Zespołu Ekonomiczno-Administracyjnego Szkół. Sprawozdanie Zespołu Ekonomiczno-Administracyjnego Szkół stanowi sumę sprawozdań 7 jednostek.
4.	omówienie przyjętych zasad (polityki) rachunkowości, w tym metod wyceny aktywów i pasywów (także amortyzacji)
	<p>Stosowane przez jednostkę zasady wyceny aktywów i pasywów wynikają z:</p> <ol style="list-style-type: none"> 1. Ustawy z dnia 29 września 1994 r. o rachunkowości (t.j. Dz.U.2019, poz.351), 2. Ustawy z dnia 27 sierpnia 2009 r. o finansach publicznych (t.j.Dz.U.2019, poz.869 ze zm.), 3. Ustawy z dnia 29 sierpnia 1997 r. - Ordynacja podatkowa (t.j. Dz.U.2019. poz.900), 4. Rozporządzenia Ministra Rozwoju i Finansów z dnia 13 września 2017 r. w sprawie rachunkowości oraz planów kont dla budżetu państwa, budżetów jednostek samorządu terytorialnego, jednostek budżetowych, samorządowych zakładów budżetowych, państwowych funduszy celowych oraz państwowych jednostek budżetowych mających siedzibę poza granicami Rzeczypospolitej Polskiej (Dz.U.2020,poz.342). <p>Aktywa i pasywa jednostki wycenia się według zasad określonych w ustawie o rachunkowości oraz w przepisach szczególnych wydanych na podstawie ustawy o finansach publicznych według niżej przedstawionych zasad.</p> <p>Przy wycenie majątku likwidowanych jednostek lub postawionych w stan likwidacji stosuje się zasady wyceny ustalone w ustawie o rachunkowości dla jednostek kontynuujących działalność, chyba że przepisy dotyczące likwidacji stanowią inaczej.</p> <p>Środki trwałe stanowiące własność Skarbu Państwa lub jednostki samorządu terytorialnego otrzymane nieodpłatnie na podstawie decyzji właściwego organu, mogą być wycenione w wartości określonej w tej decyzji.</p> <p>Środki trwałe oraz wartości niematerialne i prawne umarza się (amortyzuje) oraz aktualizuje ich wartość, odnosząc różnice na fundusz jednostki.</p> <p>Odpisy umorzeń ilościowo-amortyzacyjne ustala się według zasad określonych w ustawie o rachunkowości. Stawki amortyzacyjne ustalane są zgodnie ze stawkami określonymi w przepisach o podatku dochodowym od osób prawnych (załącznik nr 1 do ustawy z dnia 15 lutego 1992 r., t.j. Dz.U.2019. 865 t.j. z dnia 2019.05.10). Odpisy amortyzacyjne dokonywane są jednorazowo na koniec roku.</p> <p>Wartości niematerialne i prawne nabyte z własnych środków wprowadza się do ewidencji w cenie nabycia, zaś otrzymane nieodpłatnie na podstawie decyzji właściwego organu w wartości określonej w tej decyzji, a otrzymane na podstawie darowizny w wartości rynkowej na dzień nabycia. Wartość rynkowa określana jest na podstawie przeciętnych cen stosowanych w obrocie rzeczami tego samego rodzaju i gatunku, z uwzględnieniem ich stanu i stopnia zużycia.</p> <p>Wartości niematerialne i prawne o wartości początkowej wyższej niż 10.000,00 zł. podlegają umorzeniu na podstawie aktualnego planu amortyzacji. Zakupu tych wartości niematerialno-prawnych dokonuje się w ramach wydatków majątkowych.</p> <p>Wartości niematerialne i prawne zakupione ze środków na wydatki bieżące oraz stanowiące pierwsze wyposażenie nowych obiektów, o wartości początkowej niższej od 10.000,00 zł, traktuje się jako pozostałe wartości niematerialne i prawne, które podlegają umorzeniu jednorazowo.</p>
5.	inne informacje
II.	Dodatkowe informacje i objaśnienia obejmują w szczególności:
1.	

1.1.	szczegółowy zakres zmian wartości grup rodzajowych środków trwałych, wartości niematerialnych i prawnych, zawierający stan tych aktywów na początek roku obrotowego, zwiększenia i zmniejszenia z tytułu: aktualizacji wartości, nabycia, rozchodu, przemieszczenia wewnętrznego oraz stan końcowy, a dla majątku amortyzowanego - podobne przedstawienie stanów i tytułów zmian dotychczasowej amortyzacji lub umorzenia
	Tabela nr 1
1.2.	aktualną wartość rynkową środków trwałych, w tym dóbr kultury - o ile jednostka dysponuje takimi informacjami
1.3.	kwotę dokonanych w trakcie roku obrotowego odpisów aktualizujących wartość aktywów trwałych odrębnie dla długoterminowych aktywów niefinansowych oraz długoterminowych aktywów finansowych.
1.4.	wartość gruntów użytkowanych wieczysto
	Wartość gruntów w użytkowaniu wieczystym wynosi 148.010,30 zł. Których łączna powierzchnia wynosi 1,28 ha
1.5.	wartość nieamortyzowanych lub nieumarzanych przez jednostkę środków trwałych, używanych na podstawie umów najmu, dzierżawy i innych umów, w tym z tytułu umów leasingu.
	Nie dotyczy
1.6.	liczbę oraz wartość posiadanych papierów wartościowych, w tym akcji i udziałów oraz dłużnych papierów wartościowych.
	Nie dotyczy
1.7.	dane o odpisach aktualizujących wartość należności, ze wskazaniem stanu na początek roku obrotowego, zwiększeniach, wykorzystaniu, rozwiązaniu i stanie na koniec roku obrotowego, z uwzględnieniem należności finansowych jednostek samorządu terytorialnego (stan pożyczek zagrożonych).
	Tabela nr 2
1.8.	dane o stanie rezerw według celu ich utworzenia na początek roku obrotowego, zwiększeniach, wykorzystaniu, rozwiązaniu i stanie końcowym.
1.9.	podział zobowiązań długoterminowych według pozycji bilansu o pozostałym od dnia bilansowego, przewidywanym umową lub wynikającym z innego tytułu prawnego, okresie spłaty:
	Nie dotyczy
a)	powyżej 1 roku do 3 lat
	Nie dotyczy
b)	powyżej 3 do 5 lat
	Nie dotyczy
c)	powyżej 5 lat
	Nie dotyczy
1.10.	kwotę zobowiązań w sytuacji gdy jednostka kwalifikuje umowy leasingu zgodnie z przepisami podatkowymi (leasing operacyjny), a według przepisów o rachunkowości byłby to leasing finansowy lub zwrotny z podziałem na kwotę zobowiązań z tytułu leasingu finansowego lub leasingu zwrotnego
	Nie dotyczy
1.11.	łączną kwotę zobowiązań zabezpieczonych na majątku jednostki ze wskazaniem charakteru i formy tych zabezpieczeń
	Nie dotyczy

1.12.	łączną kwotę zobowiązań warunkowych, w tym również udzielonych przez jednostkę gwarancji i poręczeń, także wekslowych, niewykazanych w bilansie, ze wskazaniem zobowiązań zabezpieczonych na majątku jednostki oraz charakteru i formy tych zabezpieczeń.
	Nie dotyczy
1.13.	wykaz istotnych pozycji czynnych i biernych rozliczeń międzyokresowych, w tym kwotę czynnych rozliczeń międzyokresowych kosztów stanowiących różnicę między wartością otrzymanych finansowych składników aktywów a zobowiązaniem zapłaty za nie
	Nie dotyczy
1.14.	łączną kwotę otrzymanych przez jednostkę gwarancji i poręczeń niewykazanych w bilansie
	Nie dotyczy
1.15.	kwotę wypłaconych środków pieniężnych na świadczenia pracownicze.
1.16.	inne informacje
2.	
2.1.	wysokość odpisów aktualizujących wartość zapasów
2.2.	koszt wytworzenia środków trwałych w budowie, w tym odsetki oraz różnice kursowe, które powiększyły koszt wytworzenia środków trwałych w budowie w roku obrotowym
	Nie dotyczy
2.3.	kwotę i charakter poszczególnych pozycji przychodów lub kosztów o nadzwyczajnej wartości lub które wystąpiły incydentalnie
	Nie dotyczy
2.4.	informację o kwocie należności z tytułu podatków realizowanych przez organy podatkowe podległe ministrowi właściwemu do spraw finansów publicznych wykazywanych w sprawozdaniu z wykonania planu dochodów budżetowych
	Nie dotyczy
2.5.	inne informacje
	Gmina w latach 2017-2019 realizuje projekt „Uporządkowanie gospodarki ściekowej na terenie gminy Ulanów” w ramach której zrealizowano przebudowę oczyszczalni ścieków oraz budowę brakującej sieci kanalizacyjnej na terenie gminy Ulanów. Koszt zadania opiewał na kwotę 14.516.894,95 zł netto. Inwestycja została przekazana aportem do Zakładu Usług Komunalnych Spółka z o.o. Na przełomie 2018 i 2019 roku zrealizowano projekt „Czysta energia budynków użyteczności publicznej” na łączną kwotę 857 310,00 zł.
3.	Inne informacje niż wymienione powyżej, jeżeli mogłyby w istotny sposób wpłynąć na ocenę sytuacji majątkowej i finansowej oraz wynik finansowy jednostki

ZMIANY STANU WARTOSCI POCZĄTKOWEJ ŚRODKÓW TRWAŁYCH ORAZ WARTOSCI NIEMATERIALNYCH I PRAWNYCH

oraz zmiany stanu umorzenia/amortyzacji 2019

część 1

tabela nr 1

Grupa KST	Nazwa grupy rodzajowej Środków trwałych oraz wartości niematerialne i prawne	Wartość początkowa Środków trwałych oraz WNIP wg stanu na początek roku obrotowego	Zwiększenie wartości początkowej			Ogółem zwiększenie wartości początkowej umorzenia (4 + 5 + 6)	Zmniejszenie wartości początkowej			Ogółem zmniejszenie wartości początkowej (8 + 9 + 10)	Wartość początkowa wg stanu na koniec roku obrotowego (3+7-11)
			aktualizacja wartości	nabytie	przemieszczenie		zbycie	likwidacja	inne		
1	2	3	4	5	6	7	8	9	10	11	12
0	GRUNTY	11 131 571,49	1 151 489,00	60 000,00	0,00	1 211 489,00	595 520,06	96 872,40	94 461,00	786 853,46	11 556 207,03
1	BUDYNKI I LOKALE ORAZ ...	26 053 327,79	0,00	105 538,00	0,00	105 538,00	0,00	0,00	0,00	0,00	26 158 865,79
2	OBIEKTY INŻYNIERII LĄDOWEJ I WODNEJ	34 565 176,84	0,00	18 732 220,70	148 419,94	18 880 640,64	14 516 894,95	2 441 807,61	0,00	16 961 702,56	36 484 114,92
	Razem grupy 1-2	60 618 504,63	0,00	18 837 758,70	148 419,94	18 986 178,64	14 516 894,95	2 441 807,61	0,00	16 961 702,56	62 642 980,71
3	KOTŁY I MASZYNY ENERGETYCZNE	45 162,38	0,00	879 081,00	0,00	879 081,00	0,00	0,00	0,00	0,00	924 243,38
4	MASZYNY, URZĄDZ. I APARATY OGÓL. ZASTOSOW.	666 427,17	0,00	0,00	0,00	0,00	0,00	0,00	0,00	0,00	666 427,17
5	MASZYNY, URZĄDZ. I APARATY SPECJALISTYCZNE	68 825,70	0,00	0,00	0,00	0,00	0,00	0,00	0,00	0,00	68 825,70
6	URZĄDZENIA TECHNICZNE	343 342,80	0,00	0,00	0,00	0,00	0,00	0,00	120 783,54	120 783,54	222 559,26
	Razem grupy 3-6	1 123 758,05	0,00	879 081,00	0,00	879 081,00	0,00	0,00	120 783,54	120 783,54	1 882 055,51
7	ŚRODKI TRANSPORTU	3 309 262,09	0,00	0,00	0,00	0,00	0,00	0,00	0,00	0,00	3 309 262,09
8	NARZĘDZIA, PRZYRZĄDY, RUCHOMOŚCI I WYPOSAŻENIE GDZIE INDEKSJ NIE KLASYFIKOWANE	2 505 624,51	0,00	405 510,46	0,00	405 510,46	3 700,00	21 808,32	150 002,93	175 511,25	2 735 623,72
9	INWENTAŻ ZYWY	0,00	0,00	0,00	0,00	0,00	0,00	0,00	0,00	0,00	0,00
	Razem grupy 7-9	5 814 886,60	0,00	405 510,46	0,00	405 510,46	3 700,00	21 808,32	150 002,93	175 511,25	6 044 885,81
	RAZEM ŚRODKI TRWAŁE	78 688 720,77	1 151 489,00	20 182 350,16	148 419,94	21 482 259,10	15 116 115,01	2 563 188,33	365 247,47	18 044 850,81	82 126 129,06
	Licencje na użytkowanie programów komputerowych	145 476,77	0,00	1 596,54	0,00	1 596,54	0,00	0,00	1 832,70	1 832,70	145 240,61
	Pozostałe wartości niematerialne i prawne	6 552,81	0,00	0,00	0,00	0,00	0,00	0,00	0,00	0,00	6 552,81
	RAZEM WARTOŚCI NIEMATERIALNE I PRAWNE	152 029,58	0,00	1 596,54	0,00	1 596,54	0,00	0,00	1 832,70	1 832,70	151 793,42

ZMIANY STANU WARTOSCI POCZĄTKOWEJ ŚRODKÓW TRWAŁYCH ORAZ WARTOSCI NIEMATERIALNYCH I PRAWNYCH

oraz zmiany stanu umorzenia/amortyzacji 2019

część 2

tabela nr 1

Grupa KST	Nazwa grupy rodzajowej środków trwałych oraz wartości niematerialne i prawne	Umorzenie środków trwałych oraz WNIP wg stanu na początek roku obrotowego	Zwiększenia w ciągu roku obrotowego			Ogółem zwiększenie umorzenia (14+15+16)	Zmniejszenie umorzenia	Umorzenie środków trwałych oraz WNIP wg stanu na koniec roku obrotowego (13 + 17 - 18)	Wartość (netto) środków trwałych oraz WNIP	
			aktualizacja	amortyzacja za rok obrotowy	inne				Stan na początek roku obrotowego (3-13)	Stan na koniec roku obrotowego (12 - 19)
1	2	13	14	15	16	17	18	19	20	21
0	GRUNTY	0,00	0,00	0,00	0,00	0,00	0,00	0,00	11 131 571,49	11 556 207,03
1	BUDYNKI I LOKALE ORAZ ...	7 414 579,11	0,00	666 413,49	0,00	666 413,49	0,00	8 080 992,60	18 638 748,68	18 077 873,19
2	OBIEKTY INŻYNIERII LĄDOWEJ I WODNEJ	8 793 423,40	0,00	1 656 624,97	0,00	1 656 624,97	1 030 171,09	9 419 877,28	25 771 753,44	27 064 237,64
	Razem grupy 1-2	16 208 002,51	0,00	2 323 038,46	0,00	2 323 038,46	1 030 171,09	17 500 869,88	44 410 502,12	45 142 110,83
3	KOTŁY I MASZYNY ENERGETYCZNE	28 773,78	0,00	37 868,92	0,00	37 868,92	0,00	66 642,70	16 388,60	857 600,68
4	MASZYNY, URZĄDZ. I APARATY OGÓL. ZASTOSOW.	563 948,15	0,00	39 429,32	0,00	39 429,32	0,00	603 377,47	102 479,02	63 049,70
5	MASZYNY, URZĄDZ. I APARATY SPECJALISTYCZNE	48 427,32	0,00	5 392,81	0,00	5 392,81	0,00	53 820,13	20 398,38	15 005,57
6	URZĄDZENIA TECHNICZNE	147 816,66	0,00	7 501,42	0,00	7 501,42	3 623,50	151 694,58	195 526,14	70 864,68
	Razem grupy 3-6	788 965,91	0,00	90 192,47	0,00	90 192,47	3 623,50	875 534,88	334 792,14	1 006 520,63
7	ŚRODKI TRANSPORTU	2 471 634,22	0,00	126 746,04	0,00	126 746,04	0,00	2 598 380,26	837 627,87	710 881,83
8	NARZĘDZIA, PRZYRZĄDY, RUCHOMOŚCI I WYPOSAŻENIE, GOZDIE INDZIEJ NIE KLASYFIKOWANE	2 390 940,91	0,00	271 319,48	0,00	271 319,48	25 508,32	2 636 752,07	114 683,60	98 871,65
9	INWENTAŻ ŻYWY	0,00	0,00	0,00	0,00	0,00	0,00	0,00	0,00	0,00
	Razem grupy 7-9	4 862 575,13	0,00	398 065,52	0,00	398 065,52	25 508,32	5 235 132,33	952 311,47	809 753,48
	RAZEM ŚRODKI TRWAŁE	21 859 543,55	0,00	2 811 296,45	0,00	2 811 296,45	1 059 302,91	23 611 537,09	56 829 177,22	58 514 591,97
	Licencje na użytkowanie programów komputerowych	145 476,77	0,00	1 596,54	0,00	1 596,54	1 832,70	145 249,61	0,00	0,00
	Pozostałe wartości niematerialne i prawne	6 552,81	0,00	0,00	0,00	0,00	0,00	6 552,81	0,00	0,00
	RAZEM WARTOŚCI NIEMATERIALNE I PRAWNE	152 029,58	0,00	1 596,54	0,00	1 596,54	1 832,70	151 793,42	0,00	0,00

ODPISY AKTUALIZUJĄCE WARTOŚĆ NALEŻNOŚCI

2019

Tabela nr 2

Lp.	Wyszczególnienie	Stan na początek roku obrotowego	Zwiększenia	Zmniejszenia			Stan na koniec roku obrotowego (3 + 4 - 7)
				wykorzystanie	rozwiązanie	razem	
1	2	3	4	5	6	7	7
1	Należności z tyt. Świadczeń alimentacyjnych	224 090,42	0,00	0,00	0,00	0,00	224 090,42
2	Należności z tytułu podatków (osoby fizyczne)	26 152,88	-694,65	0,00	2 709,50	2 709,50	22 748,73
3	Należności z tytułu podatków (osoby prawne)	41 938,60	-39 369,60	0,00	0,00	0,00	2 569,00
4	Pozyczki udzielone przez JST (zagrożone)	0,00	0,00	0,00	0,00	0,00	0,00
		292 181,90	-40 064,25	0,00	2 709,50	2 709,50	249 408,15

STAN REZERW 2019

Tabela nr 3

Lp.	Wyszczególnienie (rodzaj rezerw według celu utworzenia)	Stan na początek roku obrotowego	Zwiększenia	Zmniejszenia			Stan na koniec roku obrotowego (3 + 4 - 7)
				wykorzystanie	rozwiązanie	razem	
1	2	3	4	5	6	7	7
1		0,00	0,00	0,00	0,00	0,00	0,00
2		0,00	0,00	0,00	0,00	0,00	0,00
3		0,00	0,00	0,00	0,00	0,00	0,00
4		0,00	0,00	0,00	0,00	0,00	0,00
		0,00		0,00	0,00	0,00	0,00

STANISŁAW
GARBACZ;
GMINA I MIASTO
ULANÓW

Elektronicznie
podpisany przez
STANISŁAW GARBACZ;
GMINA I MIASTO
ULANÓW
Data: 2020.06.19
11:05:29 +02'00'

TOMASZ
SIOREK

Elektronicznie
podpisany przez
TOMASZ SIOREK
Data: 2020.06.19
11:04:46 +02'00'